



**SALVATEC**  
ACCESIBILIDAD Y MOVILIDAD

**EL SALVAESCALERAS ULTIMATE**

# ULTIMATE - LA MEJOR SOLUCIÓN

“ La calidad de los productos, la fiabilidad y el servicio posventa son perfectos ”

Salvatec suministra salvaescaleras de alta calidad, con cada silla elevadora, diseñada a la medida y necesidades de los usuarios y sus hogares.

Aseguramos el más alto nivel de calidad, seguridad, comodidad y fiabilidad. Cada silla elevadora se prueba en nuestra fábrica con los más altos estándares antes de la entrega.




# SALVAESCALERAS ULTIMATE

**Muchos afirman ser los mejores, pero solo nosotros tenemos la confianza suficiente como para denominarnos como tal.**

Único en el mercado: El “First Step Smart Start” “Inicio en el Primer Escalón” del Ultimate, es una solución simple, ordenada y fiable para esquivar un molesto carril o una bisagra costosa al pie de la escalera.

A lo largo del desarrollo del Ultimate, lo más importante era que el usuario tenga la mejor experiencia del salvaescaleras. Tiene brazos, respaldo y reposapiés ajustables, con controles de brazos intercambiables. El Ultimate ofrece una experiencia que se adapta a sus deseos y necesidades.

## INICIO EN EL PRIMER ESCALÓN



**OPCIÓN DE PESO- LLEVA HASTA  
160KG • 25ST • 352IBS**

**REPOSABRAZOS Y  
RESPALDO AJUSTABLES**

**CONTROLES  
INTERCAMBIABLES**



# VIAJE CON LA SILLA ULTIMATE



## PASO 1

Baje los reposabrazos y la almohadilla del asiento, conectado con el reposapiés. Asegúrese de que el cinturón de seguridad esté abrochado.

Pulse la tecla de movimiento o el joystick según el mando de control seleccionado, en la dirección que desee viajar.



## PASO 2



## PASO 3

Siéntese y disfrute de un viaje con el Ultimate, llevando su libertad al siguiente nivel.



## PASO 4

En la parte superior de las escaleras, use la palanca al costado del asiento para girar la silla o espere a que la silla motorizada se gire sola y bájese de manera segura.

Una vez terminado, suba los reposabrazos y el asiento, el cual también subirá el reposapiés.

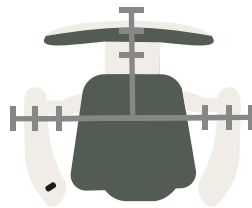
## PASO 5



**“El Ultimate ha sido la mejor experiencia que he tenido. Ha mejorado y cambiado vidas...”**

# CARACTERÍSTICAS DEL ULTIMATE

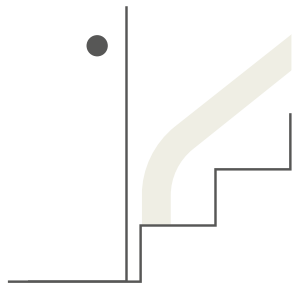
El asiento ergonómico de Platinum, es uno de los mas avanzados y disponible para un salvaescaleras. Teniendo en cuenta las necesidades de los usuarios, podemos ofrecer muchas opciones a la silla.



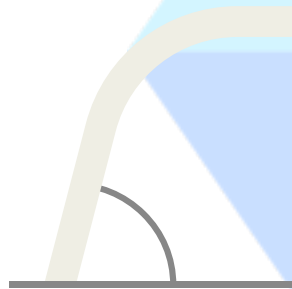
Silla ajustable



120kg- Carga de peso estándar  
160kgs - Opción de carga de peso máximo



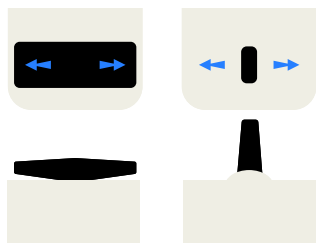
Inicio en el primer escalón



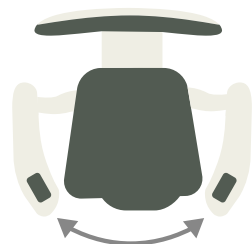
Inclinación de 75°




Giro automático para ambos lados



Elección de controles



Controles intercambiables



Pantalla digital

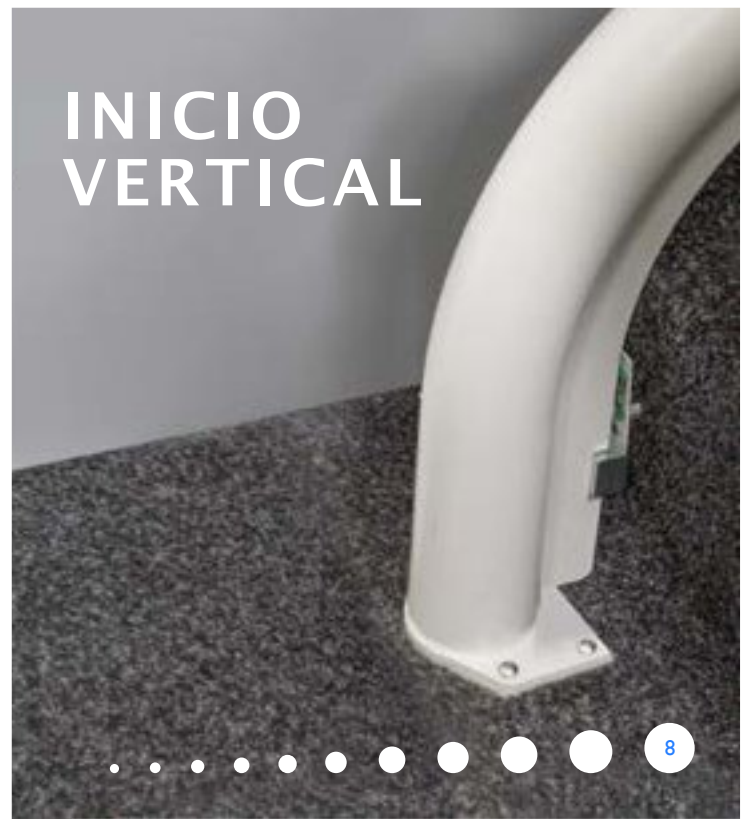




**INICIO EN EL  
PRIMER ESCALÓN**



**GIRO MANUAL  
O AUTOMÁTICO**



**INICIO  
VERTICAL**

# EL CARRIL DE LA SILLA ULTIMATE

El Ultimate ahora es una opción para escaleras que antes no eran aptas para un salvaescaleras.

El Ultimate, despeja los mamparos inferiores y ahorra espacio en escaleras empinadas, es la solución de muchos problemas a los que se enfrentan los instaladores, cuando montan un salvaescaleras.

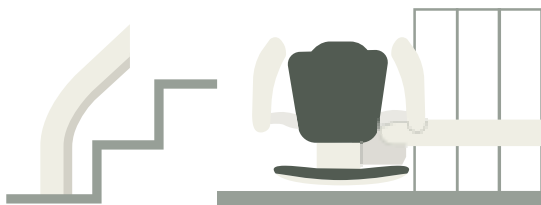
Puede llegar a una inclinación de hasta 75° y múltiples radios de curvatura (210 mm a 500 mm) permiten que el carril del Ultimate se haya diseñado para ajustarse perfectamente al diseño de las escaleras.

**El diámetro del tubo es de 80 mm.  
Tamaño real**



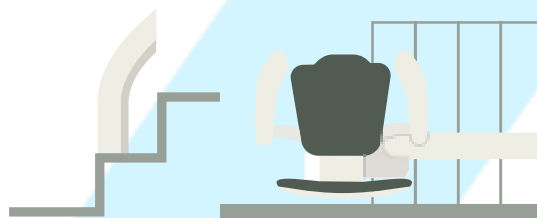
# OPCIONES DEL CARRIL

## Opciones de Inicio



### Inicio estándar


El carril empieza en el descanso antes de la escalera



### Inicio en el primer escalón

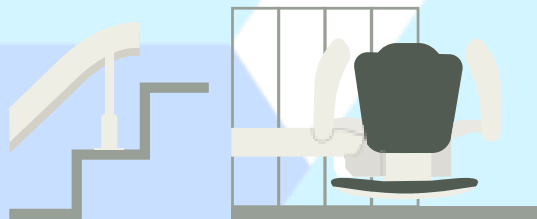
No hace falta que el carril se superponga en el descanso

## Opciones de Final



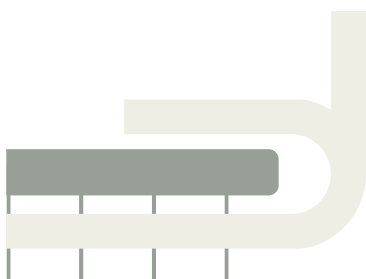
### Final estándar

El carril termina en el descanso



### Final reducido (en línea)

El carril termina cuando llega al borde del último escalón.



## Opciones de inicio y final

### En curva corta de 90° o 180°

La opción de en curva está disponible en el inicio o final del recorrido. Permitiendo que el carril se envuelva rodeando la barandilla, doblando en curva de 90°, siguiendo la pared o una curva comprometida.

# SILLA DEL ULTIMATE

La elección es el factor importante en este diseño de silla. Los reposabrazos ajustables y el respaldo permiten que la silla se adapte perfectamente, sacando el mayor provecho a la comodidad. Con una opción de carga de peso hasta 160kgs, el Ultimate se adaptará a las necesidades que otros salvaescaleras no pueden.

Hemos mejorado aún más la experiencia; llevando la tranquilidad al siguiente nivel, con una pantalla digital para el diagnóstico de su salvaescalera, el cual esta en tiempo real.

## COLORES DE LA TAPICERÍA

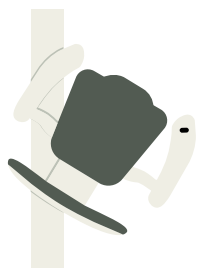


**COLORES PERSONALIZADOS  
DISPONIBLES**

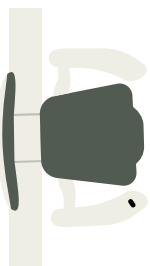


## Dirección de viaje


El viaje en posición frontal que ofrece el Ultimate es el primero en el mercado. Permitiendo que el usuario viaje por las escaleras mirando hacia arriba.\*



Viaje en posición frontal



Viaje en posición lateral

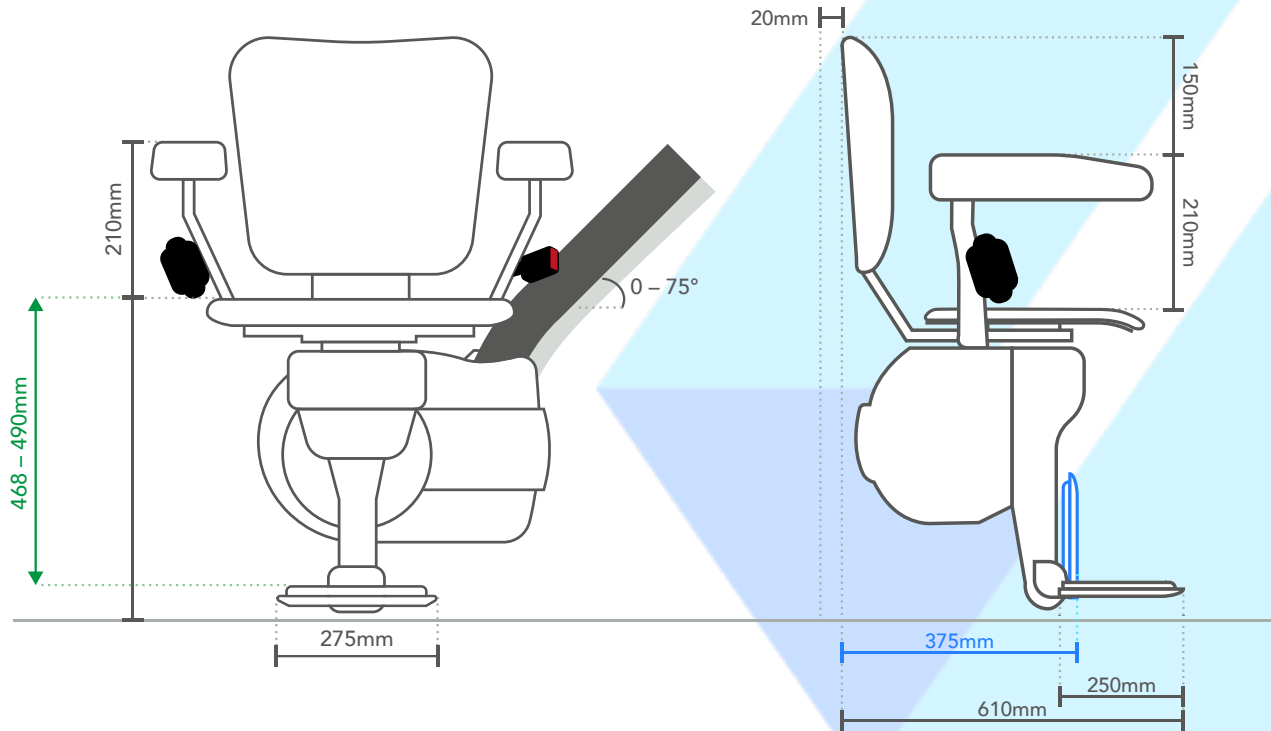


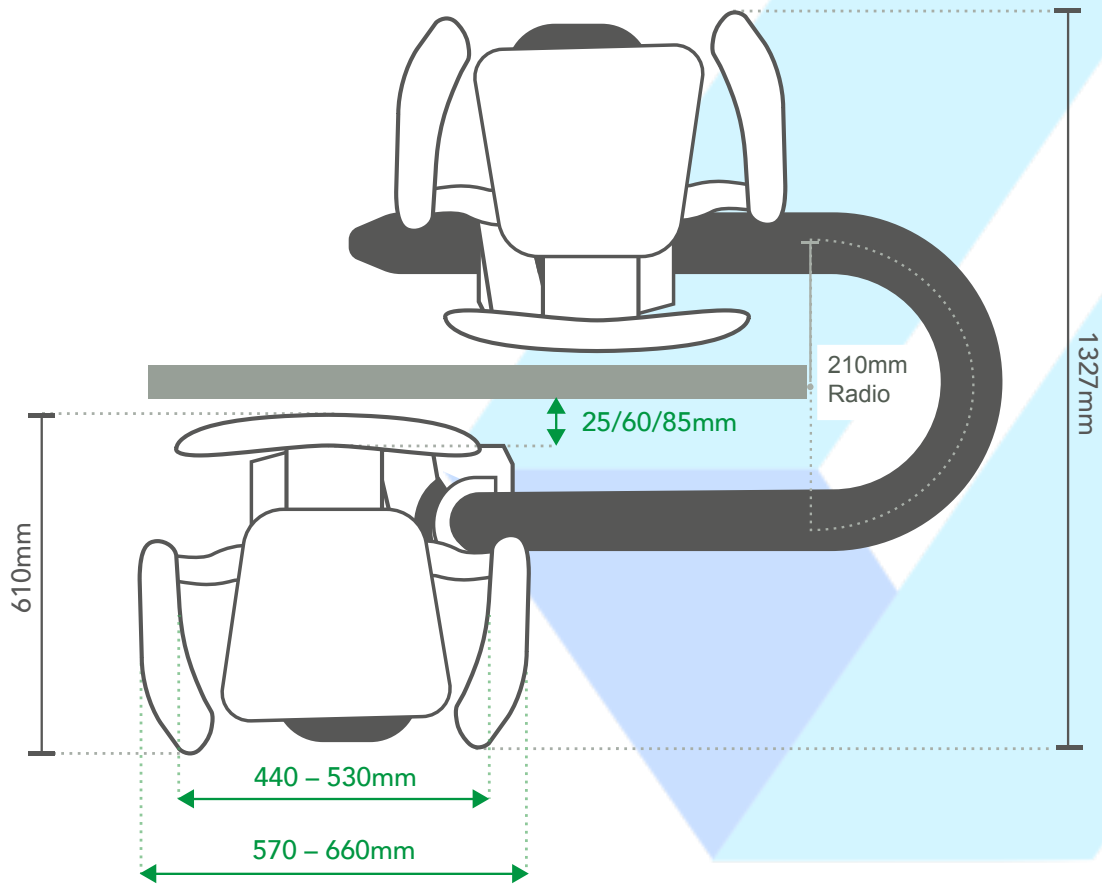
Viaje en posición posterior

\*No está disponible para el inicio en el primer escalón.



# MEDIDAS DEL ULTIMATE







# SALVATEC

ACCESIBILIDAD Y MOVILIDAD

968 193 404  
625 887 503  
info@salvatec.es  
www.salvatec.es



**SALVATEC** ACCESIBILIDAD Y MOVILIDAD

P.I. Los Urreas, Calle Menéndez Pidal, 29 San Javier, Murcia 30730